



МОДУЛЬНЫЕ ЧИЛЛЕРЫ И ФАНКОЙЛЫ

2025



Official Accounts



NINGBO AUX ELECTRIC CO.,LTD

Add: No. 1517, East Section of Yincheng Avenue, Jiangshan, Yinzhou, Ningbo, Zhejiang, P. R. China
Tel: +86-574-88220564

ИНФОРМАЦИЯ О ГРУППЕ КОМПАНИЙ

Основанная в 1986 году, группа AUX является группой предприятий, которая охватывает несколько отраслей: кондиционирование воздуха, использование электроэнергии, энергоснабжение, новая энергетика, медицинское обслуживание. На протяжении многих лет она входит в рейтинг 500 лучших предприятий Китая.

Группа компаний AUX насчитывает более 30 000 сотрудников и 14 производственных баз в Нинбо (3), Наньчане, Тяньцзине, Мааньшане, Чжэнчжоу, Уху, Бразилии, Индонезии, Таиланде, Польше, Германии и Мексике, 6 научно-исследовательских центров. AUX является ведущим производителем интеллектуальных электрических счетчиков и блоков питания в своем секторе. В настоящее время компания инвестировала и управляет 46 медицинскими учреждениями.

86
Млрд. юаней

14
Производственных площадок

1986
Основание

6
НИОКР центров

2
Компаний, включённые в листинг .

MILESTONE

НАЧАЛО И РАЗВИТИЕ (1986-2022)

Начало и развитие (1986-2010)

Создание с чистого листа, развитие путем совершенствования, завершение существующей промышленной структуры

1986

Начало бизнеса

1994

Компания начала работать в сфере кондиционирования воздуха и создала бренд AUX

1989

Компания занялась производством счетчиков, а затем создала бренд Sanxing.

2000

Вступают в отрасль недвижимости

2003

Вход в область САС

2004

Получение сертификата CNAS

2009

Вход в инвестиционный бизнес

2011

Компания Sanxing Electrical (601567.SH) была зарегистрирована на Шанхайской фондовой бирже и позже переименована в «Sanxing Medical».

2012

Последовательное создание научно-исследовательских центров в Ханчжоу и Нинбо для продвижения исследований и применения технологий интеллектуальных сетей и интеллектуальных домашних устройств

2014

Создание медицинской группы для реализации стратегии в области медицины и здравоохранения

2015

Строительство зарубежных заводов в Бразилии и Индонезии. Строительство зарубежной недвижимости в Австралии. Приобретение компании на Гонконгской фондовой бирже и переименование ее в AUX International (02080.HK)

2016

Масштабы производства кондиционеров поднялись на третье место в отрасли, и была создана новая база по производству экспортной техники для умного дома

2018

Готовность к созданию производственных баз в Таиланде и Чжэнчжоу. Стремление превратить японский центр исследований и разработок AUX в глобальный центр исследований и разработок бытовой техники.

2020

Чжэнчжоу Интеллектуальная база по производству бытовой техники, начат проект

2021

Стала официальным эксклюзивным поставщиком кондиционеров для 19-х Азиатских игр в Ханчжоу 2022

2023

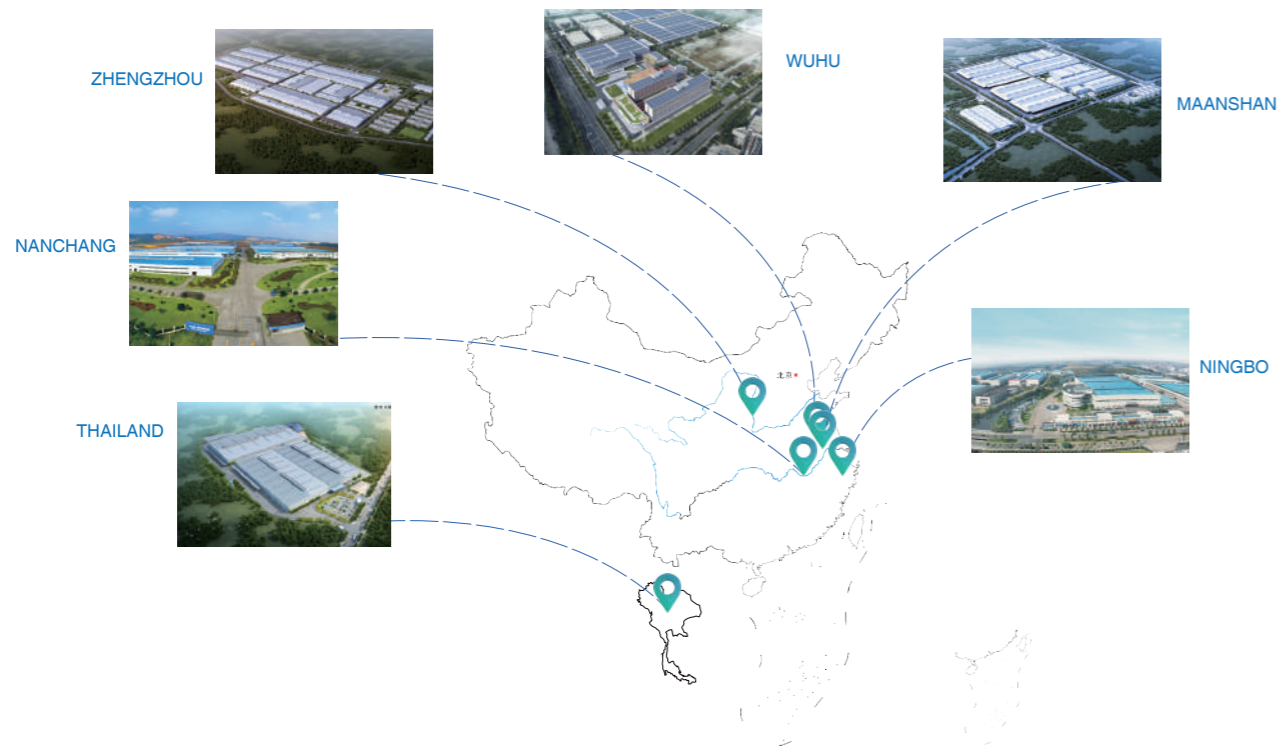
Активное продвижение продукции под собственным брендом за рубежом и создание торговых компаний в Малайзии, Таиланде и США

Трансформация и будущее (2011 - настоящее время)

Предпринимая первые шаги в изменении менталитета, промышленной трансформации, трансформации капитала и трансформации стратегии

Интеллектуальное производство

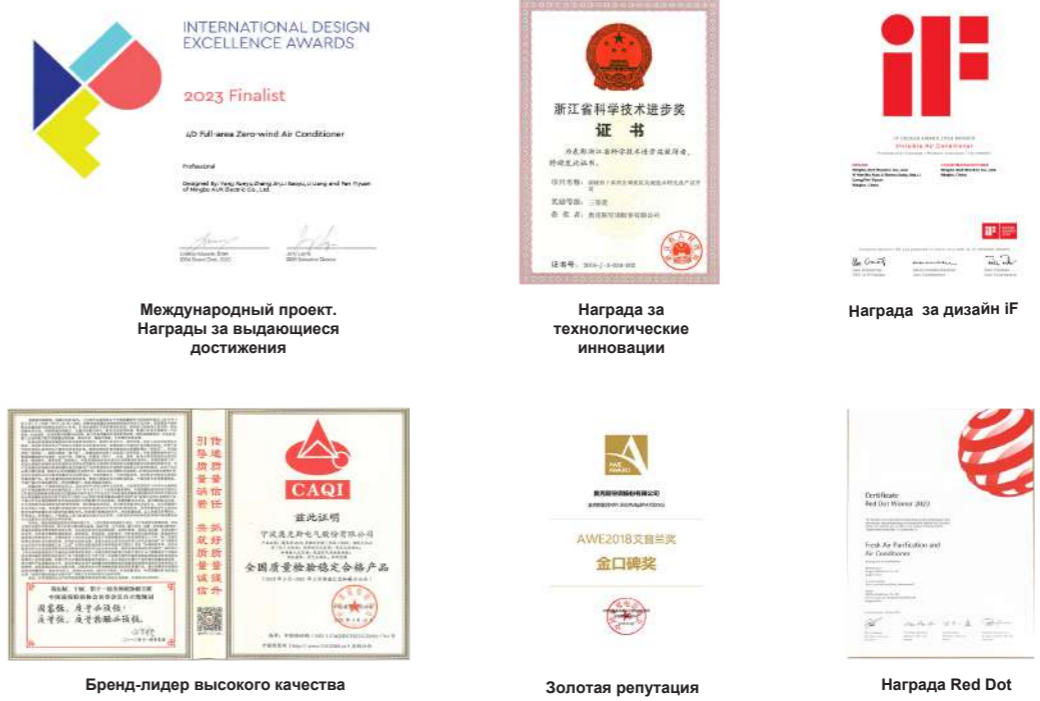
7 производственных площадок



Экспортируется в 100 стран и регионов



НАГРАДЫ



ПОЧЕТ



СЕРТИФИКАЦИЯ



Здоровье



Приток свежего воздуха

Наружный воздух можно подавать в помещение через дополнительный воздуховод, что сохраняет воздух в помещении свежим и здоровым.



Длительный срок службы фильтра

Новейший фильтр с длительным сроком службы обеспечивает лучшее качество воздуха. При этом частота очистки снизилась, а обслуживание стало намного проще.

Комфорт



Защита от подачи холодного воздуха

При запуске в режиме обогрева скорости вентилятора регулируется автоматически от самой низкой скорости до заданного уровня. Эта функция позволяет предотвратить подачу холодного воздуха в начале работы, что позволяет избежать дискомфорта для пользователя.



"Следуй за мной"

Датчик температуры, встроенный в пульт дистанционного управления, будет измерять температуру в помещении, поэтому устройство может обеспечить точный и комфортный контроль температуры, как будто кондиционер следует за вами.



Быстрое охлаждение/обогрев

Запуск на высокой частоте увеличивает мощность охлаждения/обогрева и сокращает время достижения заданной температуры в помещении, поэтому вы можете получить охлаждение и обогрев за короткий промежуток времени.



Автоматическое управление жалюзи

Распределение холодного/нагретого воздуха по максимальной площади, за счет автоматического изменения положения горизонтальных и вертикальных жалюзи.



Независимое осушение

Благодаря независимой функции осушения кондиционер может эффективно осушить помещение и обеспечить больший комфорт для пользователя.



3D поток воздуха

Комбинация вертикального и горизонтального автоматического качания жалюзи обеспечивает равномерное распределение воздушного потока по помещению.



Отключение индикации

Нажмите эту кнопку, чтобы выключить подсветку дисплея на передней панели.



Тихий режим

Вентилятор внутреннего блока будет работать на сверхбыстрой скорости, и уровень шума в помещении может быть чрезвычайно низким, когда кондиционер переходит в бесшумный режим работы.

Надежность



Функция самодиагностики

В случае нарушения работы или отказа компонентов кондиционера будут отслеживаться неисправности, микроконтроллер кондиционера выключится и автоматически защитит систему, когда это произойдет. При этом на внутреннем блоке будет отображаться код неисправности или защиты.



Нагреватель картера компрессора

Нагреватель картера компрессора повышает температуру масла в картере компрессора в зимний период времени и перед первым запуском, что позволяет обеспечить его безаварийную работу.



Огнестойкий корпус блока управления

Электрический блок управления имеет новую конструкцию, которая отвечает более высоким требованиям пожарной безопасности и предотвращает внутренний пожар из-за источника связанным с электрической искрой.



Охлаждение при низкой температуре

Благодаря специальной плате управления частота вращения вентилятора наружного блока может изменяться автоматически в зависимости от температуры конденсации. Кондиционер может работать в режиме охлаждения, даже если температура наружного воздуха опускается до -15°C .



Отсутствие обледенения корпуса

Уникальная конструкция трубопроводов повышает температуру в нижней части корпуса по сравнению с обычным решением и предотвращает нарастание льда, появляющегося из-за скопившейся в оды после оттайки, что повышает эффективность теплопередачи и решает проблему дренажа.



Система интеллектуального оттаивания

Обычную функцию оттайки может использоваться только в определенное время, но интеллектуальная оттайка коммерческих систем кондиционирования AUX может запускаться автоматически в зависимости от условий окружающей среды.



Покрытие ламелей теплообменника Golden Fin

Эффективно предотвращает размножение бактерий и повышает эффективность теплопередачи. Уникальное антикоррозийное покрытие Golden Fin конденсатора выдерживает дождь, соленый воздух и другие агрессивные среды.

Энергосбережение



Синусоидальное управление 180°

Обладая значительными преимуществами, технология 180° синусоидального управления инвертором постоянного тока имеет гораздо более широкий диапазон частот и напряжений, более высокую энергоэффективность, более плавную работу и низкий уровень шума.



Режим сна

Эта функция позволяет кондиционеру автоматически увеличивать уставку температур в режиме охлаждения или уменьшать в режиме обогрева на 1°C в час в течение первых 2 часов, затем поддерживать постоянную работу в течение следующих 5 часов, после чего он выключается. Эта функция обеспечивает как экономию энергии, так и комфорт в ночное время.



Алюминиевые пластины с гидрофильным покрытием

Алюминиевая фольга с гидрофильным покрытием и специальным профилем улучшилась более чем на 10%. Вход и выход хладагента разделены, чтобы обеспечить переохлаждение и повысить холодопроизводительность.

Удобство



24-х часовой таймер

Пользователи могут включать или выключать кондиционер в любое время в течение 24 часов с помощью пульта дистанционного управления или беспроводного пульта управления.



Цифровой (7SEG) дисплей

Цифровая дисплей отображает рабочее состояние, такое как температура в помещении, заданная температура, режимы работы и т. д., что упрощает проверку текущих параметров и упрощает поиск и устранение неисправностей.



Центральное управление

Благодаря функции управления недельным таймером, настройками зоны (или группы) и т. д. центральный пульт управления может управлять 64 внутренними блоками с помощью линии связи RS 485 и адаптера центрального управления.



Встроенный дренажный насос

Встроенный насос может поднимать конденсат на высоту 1200 мм от дренажного поддона.



Дистанционный пульт управления

Помогает пользователям легко управлять кондиционером: с помощью этого пульта они могут создать наиболее удобные настройки.



Функция автоматического перезапуска

Если кондиционер неожиданно отключится из-за неожиданного провала питания, он автоматически перезапустится в предыдущем режиме, с настройками, после возобновления подачи электропитания.



Подключение дренажа с двух сторон

Как с левой, так и с правой стороны внутреннего блока можно подключить дренажный шланг, и благодаря такой конструкции монтаж значительно упрощается.



Проводной пульт управления

Помогает пользователям легко управлять кондиционером: проводной пульт можно закрепить на стене и избежать его потери. Он в основном используется в коммерческих проектах и делает управление кондиционером более удобным.



Мощный фильтр

Фильтр внутреннего блока можно легко снять и промыть, и он постоянно очищает воздух.

Модельный ряд

Модульный чиллер



Н тип
65/130 кВт



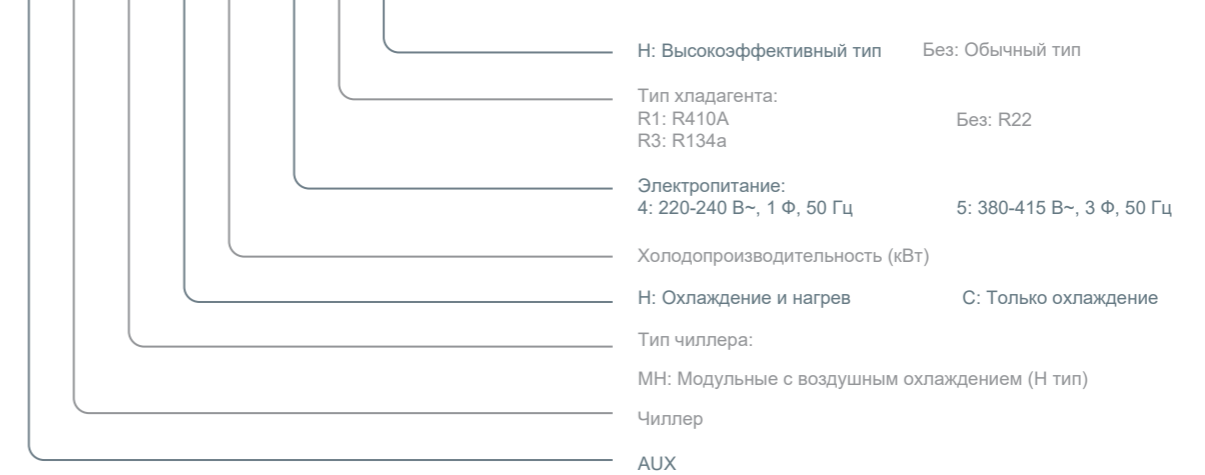
Н тип
30 кВт

Фанкойлы		Внешний вид	Тип	200 фут³/мин	300 фут³/мин	400 фут³/мин	500 фут³/мин	600 фут³/мин	800 фут³/мин	1000 фут³/мин	1200 фут³/мин	1400 фут³/мин
Q серия Настенные		50 Гц		•	•	•	•					
Напольно-потолочные		50 Гц		•	•	•	•	•				
Кассетные		50 Гц		•	•	•	•	•	•	•	•	•
Горизонтальные скрытые		50 Гц (А6 серия)		•	•	•	•	•	•	•	•	•
		50 Гц (А6М серия)		•	•	•	•	•	•	•	•	•

Расшифровка моделей

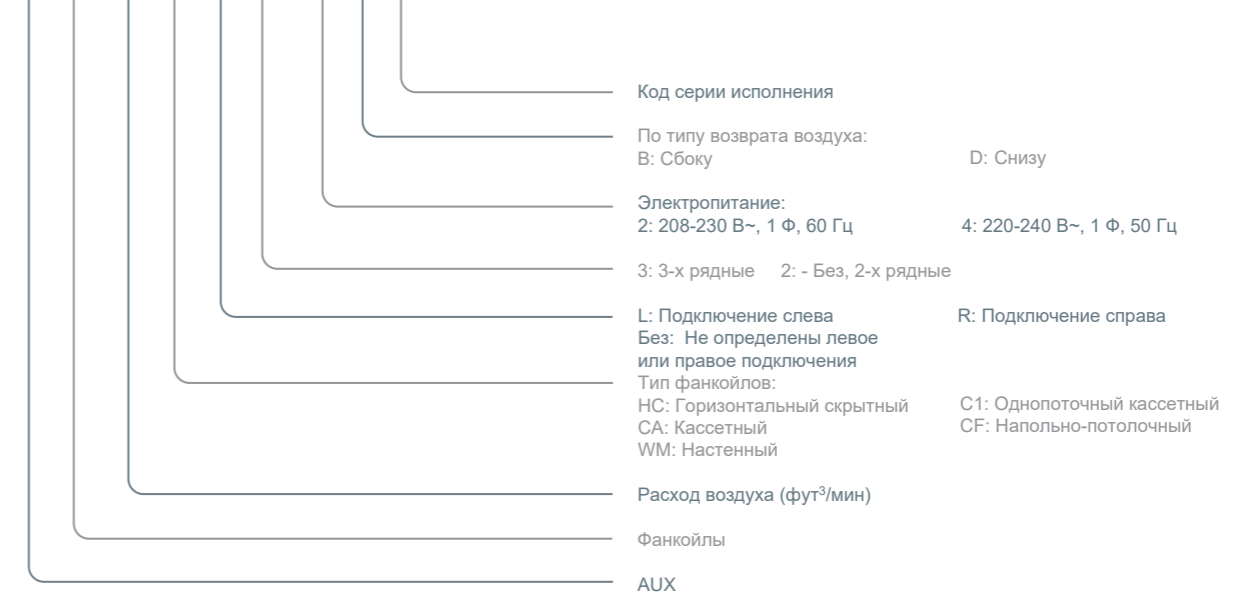
Чиллеры

A C - MN - C 240 / 5 R3 H



Фанкойлы

A FC - 220 HC L 3 / 4 D A




МОДУЛЬНЫЕ ЧИЛЛЕРЫ Н ТИПА

Особенности

► Комбинирование модулей

Диапазон производительности ~30~2080 кВт.
Модульная гибкая комбинированная конструкция.
В одной системе можно соединять до 16 модулей.



► Функция резервного управления модулем

Если один из модулей системы неисправен или не работает, остальные модули работают нормально.



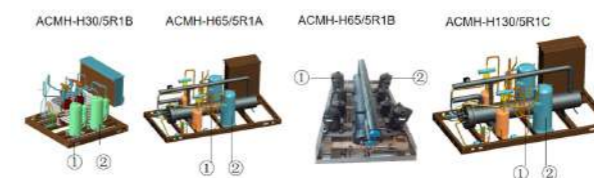
► Автоматическая установка приоритета работы модулей

Автоматическая установка приоритета работы компрессоров и приоритета работы модуля, выравнивание времени работы, обеспечение равного времени работы, продление срока службы чиллера.



► Функция резервирования системы

Один чиллер имеет два отдельных контура хладагента. Это означает, что при возникновении проблем в одном из контуров другой контур может продолжать нормально работать..




► Высокоэффективный теплообменник с воздушным охлаждением

Программное обеспечение Fluent для моделирования расчета воздушного потока, оптимизация расстояния между трубками теплообменника и расстояния между ребрами, высокая эффективность круговой конструкции теплообменника, площадь обратного воздушного потока и медных трубок, ребра больше, эффективность теплообмена выше.



► Медная труба с внутренней насечкой и антикоррозийное гидрофильное алюминиевое покрытие

Внутренняя поверхность имеет специальную структуру в форме канавки, что обеспечивает более эффективный теплообмен с хладагентом. Теплообменник с тонкой и высокоэффективной медной трубой с внутренней насечкой имеет эффективность на 10% выше, чем у обычной медной трубы с внутренней насечкой; кольцевая структура, лучший эффект теплообмена.



► Высокоэффективный спиральный трубчатый теплообменник со стороны воды

В чиллере используется теплообменник с спиральными пластинами, а его эффективность на 15% выше, чем у обычного теплообменника



► Интеллектуальная оттайка

С помощью нескольких температурных датчиков можно определить начало оттайки, точно рассчитать время на оттаивание, что позволяет обеспечить устойчивый нагрев при отсутствии замерзания теплообменника.



Модульные чиллеры Н типа



Технические характеристики - R410A 50 Гц

Модель	Наружный блок		АСМН-Н30/5R1B	АСМН-Н65/5R1A	АСМН-Н65/5R1B	АСМН-Н130/5R1C	
Capacity	Охлаждение/Нагрев	Бте/ч	100000/110000	222000/242000	222000/242000	443500/477700	
		кВт	30/33	65/71	65/71	130/142	
Электрические данные	Электроснабжение	В-, Гц, Ф	380~415, 50, 3	380~415, 50, 3	380~415, 50, 3	380~415, 50, 3	
		Потребляемая мощность (охлаждение/обогрев)	кВт	9,40/10	19,2/21,5	19,2/21,5	38,4/40,5
		Потребляемый ток (охлаждение/обогрев)	А	17,7/18,0	36,3/38,9	36,3/38,9	72,6/81,9
Компрессор	Количество	Тип	Роторный	Герметичный спиральный	Роторный	Герметичный спиральный	
		шт.	2	2	4	2	
Тип хладагента			R410A	R410A	R410A	R410A	
Воздушный теплообменник	Кол-во вентиляторов	Тип	Высокоэффективный трубчато-ребристый теплообменник	Высокоэффективный трубчато-ребристый теплообменник	Высокоэффективный трубчато-ребристый теплообменник	Высокоэффективный трубчато-ребристый теплообменник	
		шт.	1	2	2	2	
		Расход воздуха	м³/ч	13500	13500×2	13500×2	27000×2
Теплообменник испарителя	Потери давления	Тип	Высокоэффективный коаксиальный теплообменник	Высокоэффективный коаксиальный теплообменник	Высокоэффективный коаксиальный теплообменник	Высокоэффективный коаксиальный теплообменник	
		кПа	45	45	45	45	
		Расход воды	м³/ч	5,2	11,2	11,2	22,4
		Максимальное давление	МПа	1	1	1	1
Габаритные размеры (Ш×Г×В)	Без упаковки	мм	1000×950×1880	2000×950×1880	2000×950×1880	2200×1100×2270	
	В упаковке	мм	1050×1000×1980	2050×1000×1980	2050×1000×1980	2250×1150×2370	
Вес	НЕТТО/БРУТТО	кг	310/325	580/595	625/640	945/965	
Диаметры трубопроводов на входе и выходе		мм	DN32	DN50	DN50	DN65	
Уровень звукового давления		дБ(А)	≤65	≤65	≤65	≤68	
Обеспечение безопасности	Высокоэффективный кожухотрубный теплообменник Защита от высокого/низкого давления, защита от отсутствия/от обратного чередования фаз, защита от отсутствия воды, защита от низкого расхода воды, защита от замерзания и т.д.						

Примечание:
 1. Соответствующие стандарты и нормативные акты ЕС: EN14511; EN14825; EN50564; EN12102; (EU) No 811:2013; (EU) No 813:2013; OJ 2014/C 207/02:2014.
 2. Температура наружного воздуха +7 °C DB, 85% R.H.; EWT +30 °C, LWT +35 °C.
 3. Температура наружного воздуха +7 °C DB, 85% R.H.; EWT +47 °C, LWT +55 °C.
 4. Температура наружного воздуха +35 °C DB; EWT +23 °C, LWT +18 °C.
 5. Температура наружного воздуха +35 °C DB; EWT +12 °C, LWT +7 °C.
 6. Класс сезонной энергоэффективности при отоплении помещений проверен в средних климатических условиях.
 7. Стандарт испытаний: EN12102-1
 8. Уровень звукового давления - максимальное значение, испытанное при двух условиях, указанных в Примечаниях 2 и 5:

Примечание:
 1. Данные из лаборатории AUX, данные могут меняться в зависимости от условий тестирования, AUX оставляет за собой право на объяснение данных
 2. Все технические характеристики могут быть изменены производителем без предварительного уведомления

Холодопроизводительность, потребляемая мощность при различных температурах окружающей среды и воды на выходе

АСМН-Н30/5R1В Холодопроизводительность и потребляемая мощность в режиме охлаждения

Температура охлаждающей воды на выходе (°C)	Температура наружного воздуха (°C)											
	25		30		35		40		47		49	
	Холодо-произ-ность кВт	Потребляемая мощность кВт	Холодо-произ-ность кВт	Потребляемая мощность кВт	Холодо-произ-ность кВт	Потребляемая мощность кВт	Холодо-произ-ность кВт	Потребляемая мощность кВт	Холодо-произ-ность кВт	Потребляемая мощность кВт	Холодо-произ-ность кВт	Потребляемая мощность кВт
5	33,68	8,35	31,62	8,61	29,19	8,73	28,36	10,53	27,01	11,52	26,74	11,63
7	34,95	8,44	33,41	9,14	30	9,4	29,92	10,69	28,5	11,7	28,22	11,82
10	37,13	8,54	35,46	9,21	33,38	10,37	31,64	10,81	30,13	11,83	29,83	11,94
13	38,43	8,63	36,4	9,35	34,66	10,67	33,07	10,92	31,49	11,95	31,18	12,06

АСМН-Н65/5R1* Холодопроизводительность и потребляемая мощность в режиме охлаждения

Температура охлаждающей воды на выходе (°C)	Температура наружного воздуха (°C)											
	25		30		35		40		47		49	
	Холодо-произ-ность кВт	Потребляемая мощность кВт	Холодо-произ-ность кВт	Потребляемая мощность кВт	Холодо-произ-ность кВт	Потребляемая мощность кВт	Холодо-произ-ность кВт	Потребляемая мощность кВт	Холодо-произ-ность кВт	Потребляемая мощность кВт	Холодо-произ-ность кВт	Потребляемая мощность кВт
5	66,53	15,42	63,18	16,8	60	18,32	56,98	19,97	54,11	21,76	53,29	22,27
7	69,85	15,57	66,34	16,97	65	19,2	59,83	20,37	56,82	21,98	56,14	22,66
10	73,35	15,73	69,66	17,14	66,15	19,84	62,82	20,49	59,66	22,53	59,13	22,78
13	77,02	15,88	73,14	17,31	69,46	20,02	65,96	20,75	62,64	22,82	58,95	23,06

АСМН-Н130/5R1А Холодопроизводительность и потребляемая мощность в режиме охлаждения

Температура охлаждающей воды на выходе (°C)	Температура наружного воздуха (°C)											
	25		30		35		40		47		49	
	Холодо-произ-ность кВт	Потребляемая мощность кВт	Холодо-произ-ность кВт	Потребляемая мощность кВт	Холодо-произ-ность кВт	Потребляемая мощность кВт	Холодо-произ-ность кВт	Потребляемая мощность кВт	Холодо-произ-ность кВт	Потребляемая мощность кВт	Холодо-произ-ность кВт	Потребляемая мощность кВт
5	133,06	30,83	126,36	33,61	123	36,63	113,96	39,93	108,22	43,52	106,58	44,01
7	139,71	31,14	132,68	33,94	130	38,4	119,66	40,33	113,64	43,96	112,28	44,95
10	146,7	31,45	139,31	34,28	132,3	38,57	125,64	40,73	119,32	44,4	118,26	45,36
13	154,03	31,77	146,28	34,63	138,92	39,74	131,92	41,14	125,28	4,84	125,54	45,77

Примечание:
 1. Соответствующие стандарты и нормативные акты ЕС: EN14511; EN14825; EN50564; EN12102; (EU) No 811:2013; (EU) No 813:2013; OJ 2014/C 207/02:2014.
 2. Температура наружного воздуха +7 °C DB, 85% R.H.; EWT +30 °C, LWT +35 °C.
 3. Температура наружного воздуха +7 °C DB, 85% R.H.; EWT +47 °C, LWT +55 °C.
 4. Температура наружного воздуха +35 °C DB; EWT +23 °C, LWT +18 °C.
 5. Температура наружного воздуха +35 °C DB; EWT +12 °C, LWT +7 °C.
 6. Класс сезонной энергоэффективности при отоплении помещений проверен в средних климатических условиях.
 7. Стандарт испытаний: EN12102-1
 8. Уровень звукового давления - максимальное значение, испытанное при двух условиях, указанных в Примечаниях 2 и 5:

Примечание:
 1. Данные из лаборатории AUX, данные могут меняться в зависимости от условий тестирования, AUX оставляет за собой право на объяснение данных
 2. Все технические характеристики могут быть изменены производителем без предварительного уведомления

Теплопроизводительность, потребляемая мощность при различных температурах окружающей среды и воды на выходе

АСМН-Н30/5R1В Теплопроизводительность и потребляемая мощность в режиме нагрева (RH = 90%)

Температура нагретой воды на выходе (°C)	Температура наружного воздуха DB (°C)									
	-12		-5		0		7		12	
	Тепло произ-ность кВт	Потребляемая мощность кВт	Тепло произ-ность кВт	Потребляемая мощность кВт	Тепло произ-ность кВт	Потребляемая мощность кВт	Тепло произ-ность кВт	Потребляемая мощность кВт	Тепло произ-ность кВт	Потребляемая мощность кВт
35	---	---	22,17	10,41	27,46	10,59	33,5	10,86	39,62	11,04
40	---	---	22,89	9,56	28,28	9,69	33	10	40,75	10,14
45	19,22	8,52	23,73	8,72	29,22	8,9	35,92	9,19	42,01	9,29
50	19,79	7,94	24,36	8,13	30,11	8,19	36,71	8,42	43,28	8,66

АСМН-Н65/5R1* Теплопроизводительность и потребляемая мощность в режиме нагрева (RH = 90%)

Температура нагретой воды на выходе (°C)	Температура наружного воздуха DB(°C)									
	-12		-5		0		7		12	
	Тепло произ-ность кВт	Потребляемая мощность кВт	Тепло произ-ность кВт	Потребляемая мощность кВт	Тепло произ-ность кВт	Потребляемая мощность кВт	Тепло произ-ность кВт	Потребляемая мощность кВт	Тепло произ-ность кВт	Потребляемая мощность кВт
35	39,38	17,17	48,62	17,5	60,03	17,84	73,2	18,18	86,38	18,53
40	38,24	18,58	47,2	18,94	58,28	19,3	72,07	19,68	83,86	20,05
45	---	---	45,83	20,5	56,58	20,89	71	21,5	81,42	21,71
50	---	---	44,49	22,19	54,93	22,62	66,99	23,07	79,05	23,51

АСМН-Н130/5R1C Теплопроизводительность и потребляемая мощность в режиме нагрева (RH = 90%)

Температура нагретой воды на выходе (°C)	Температура наружного воздуха DB (°C)									
	-12		-5		0		7		12	
	Тепло произ-ность кВт	Потребляемая мощность кВт	Тепло произ-ность кВт	Потребляемая мощность кВт	Тепло произ-ность кВт	Потребляемая мощность кВт	Тепло произ-ность кВт	Потребляемая мощность кВт	Тепло произ-ность кВт	Потребляемая мощность кВт
35	79,34	31,42	97,95	32,08	120,92	33,76	147,47	34,45	174,01	35,14
40	77,03	34,24	95,09	35,96	117,4	36,7	143,17	37,44	168,94	38,19
45	---	---	92,32	37,59	113,98	38,89	140	40,5	164,02	41,51
50	---	---	89,63	40,89	110,66	41,35	134,95	43,24	159,24	45,12

Примечание:
 1. Соответствующие стандарты и нормативные акты ЕС: EN14511; EN14825; EN50564; EN12102; (EU) No 811:2013; (EU) No 813:2013; OJ 2014/C 207/02:2014.
 2. Температура наружного воздуха +7 °C DB, 85% R.H.; EWT +30 °C, LWT +35 °C.
 3. Температура наружного воздуха +7 °C DB, 85% R.H.; EWT +47 °C, LWT +55 °C.
 4. Температура наружного воздуха +35 °C DB; EWT +23 °C, LWT +18 °C.
 5. Температура наружного воздуха +35 °C DB; EWT +12 °C, LWT +7 °C.
 6. Класс сезонной энергоэффективности при отоплении помещений проверен в средних климатических условиях.
 7. Стандарт испытаний: EN12102-1
 8. Уровень звукового давления - максимальное значение, испытанное при двух условиях, указанных в Примечаниях 2 и 5:

Примечание:
 1. Данные из лаборатории AUX, данные могут меняться в зависимости от условий тестирования, AUX оставляет за собой право на объяснение данных
 2. Все технические характеристики могут быть изменены производителем без предварительного уведомления

Фанкойлы Q СЕРИЯ НАСТЕННЫЕ



Особенности

► Великолепный дизайн

Mirror polished panel, smooth texture, more gloss, not aging, not affected by dust, with eternal beauty. HIPS composites consisting of UV absorbers and light stabilizers are used.



► 7 уровней скоростей вентилятора

В Q серии используется двигатель постоянного тока с 7 ступенями регулирования скорости вентилятора, которые можно свободно выбрать, чтобы обеспечить пользователям более комфортный режим.



► Режим осушения

Осушение нажатием одной кнопки, хороший способ предотвращения влажности в сезон дождей. Пониженная скорость вентилятора и поток воздуха в режиме охлаждения для снижения влажности в помещении.



► Индикация кодов неисправности

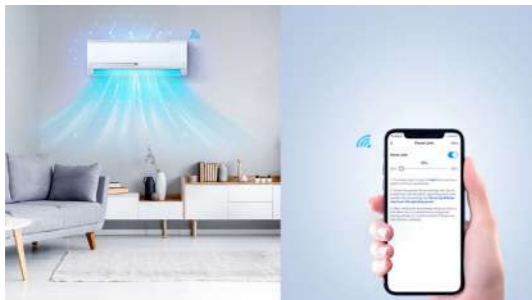
Когда устройство выходит из строя, код ошибки можно просмотреть на панели дисплея внутреннего блока, что делает послепродажное обслуживание более удобным и быстрым.



Особенности

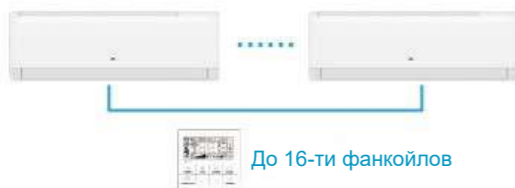
► Функция WI-FI

Дополнительная функция WI-FI, может подключаться к приложению в мобильном телефоне для управления работой кондиционера.



► Проводной пульт с групповым управлением

Опциональное проводное управление, проводной пульт может одновременно управлять до 16 настенными фанкойлами серии Q.



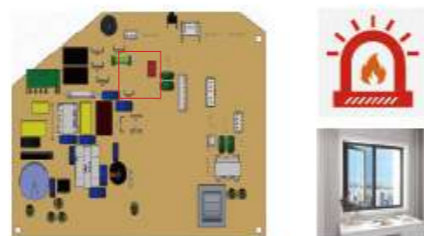
► Встроенный шлюз Modbus

Внутренний блок имеет встроенный шлюз Modbus, который может быть напрямую подключен к центральному пульту управления или к системе BMS для достижения возможности центрального управления.



► Функция "сухого" контакта

На плате управления фанкойла расположены "сухие" контакты, которые могут принимать сигналы от датчика окна или пожарной сигнализации.



► Встроенный 3-х ходовой клапан

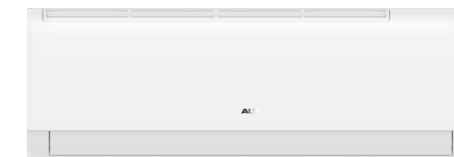
При подключении необходимо соединить только входной и выходной трубопроводы, без дополнительных регулирующих клапанов, что экономит время и место при монтаже.

* Только для моделей со встроенными трехходовыми клапанами



Фанкойлы

Q серия настенные фанкойлы



Модели со встроенными 3-х ходовыми клапанами

Модели	Настенный тип, серия Q		AFC-200WM/4A1(Q*)-N	AFC-300WM/4A1(Q*)-N	AFC-400WM/4A1(Q*)-N	AFC-500WM/4A1(Q*)-N	AFC-600WM/4A1(Q*)-N
Электропитание		В, Гц, Ф	220-240, 50, 1	220-240, 50, 1	220-240, 50, 1	220-240, 50, 1	220-240, 50, 1
Электрические характеристики	Номинальная потребляемая мощность	Вт	16	22	44	35	48
	Максимальная потребляемая мощность	Вт	18	24	48	39	53
Холодопроизводительность	Максимальная скорость	Вт	2700	2910	3810	4470	4900
	Высокая скорость	Вт	2312	2312	3617	3980	4452
	Средняя скорость	Вт	2015	2015	2991	3452	3822
	Низкая скорость	Вт	1763	1763	2609	2965	3258
+45 °C теплопроизводительность	Максимальная скорость	Вт	2940	3230	4300	4840	5260
	Высокая скорость	Вт	2709	2709	3671	4173	4663
	Средняя скорость	Вт	2303	2303	2960	3342	3967
Двигатель вентилятора	Количество	/	1	1	1	1	1
	Выходящая мощность	Вт	30	30	30	50	50
Расход воздуха и уровень шума	Расход воздуха	фут ³ /мин	289/238/211/186	344/238/211/186	485/396/309/264	507/384/335/294	600/489/418/341
		м ³ /ч	492/404/358/316	585/404/358/316	825/673/526/448	862/653/570/500	1020/832/710/580
	Уровень шума (звуковое давление при максимальной скорости)	дБ(А)	32/26/24	32/26/24	44/39/33	38/34/31	44/42/36
Расход воды		м ³ /ч	0,50	0,57	0,77	0,84	0,97
Потери давления		кПа	31,61	37,20	56,75	41,20	50,70
Максимальное рабочее давление		МПа	1,6	1,6	1,6	1,6	1,6
Габаритные размеры	Без упаковки (Ш×Г×В)	мм	965×325×230	965×325×230	965×325×230	1089×328×227	1089×328×227
	В упаковке (Ш×Г×В)	мм	1005×362×282	1005×362×282	1005×362×282	1155×397×312	1155×397×312
Вес	НЕТТО	кг	11,5	11,5	11,5	13,5	13,5
	БРУТТО	кг	14,5	14,5	14,5	16,5	16,5
Дренажный трубопровод		мм	DN15	DN15	DN15	DN15	DN15
Входная/выходная трубы для воды		мм	RC3/4"(внутренняя резьба) DN15	RC3/4"(внутренняя резьба) DN15	RC3/4"(внутренняя резьба) DN15	RC3/4"(внутренняя резьба) DN15	RC3/4"(внутренняя резьба) DN15

Примечание:

1. Соответствующие стандарты и нормативные акты ЕС: EN14511; EN14825; EN50564; EN12102; (EU) No 811:2013; (EU) No 813:2013; OJ 2014/C 207/02:2014.
2. Температура наружного воздуха +7 °C DB, 85% R.H.; EWT +30 °C, LWT +35 °C.
3. Температура наружного воздуха +7 °C DB, 85% R.H.; EWT +47 °C, LWT +55 °C.
4. Температура наружного воздуха +35 °C DB; EWT +23 °C, LWT +18 °C.
5. Температура наружного воздуха +35 °C DB; EWT +12 °C, LWT +7 °C.
6. Класс сезонной энергоэффективности при отоплении помещений проверен в средних климатических условиях.
7. Стандарт испытаний: EN12102-1
8. Уровень звукового давления - максимальное значение, испытанное при двух условиях, указанных в Примечаниях 2 и 5.

Примечание:

1. Данные из лаборатории AUX, данные могут меняться в зависимости от условий тестирования, AUX оставляет за собой право на объяснение данных
2. Все технические характеристики могут быть изменены производителем без предварительного уведомления

Фанкойлы НАПОЛЬНО- ПОТОЛОЧНЫЕ



Особенности

► Сверхтонкий внешний вид

Новый сверхтонкий цельнометаллический корпус фанкойла уменьшает толщину до 130 мм, обеспечивая при этом эффект охлаждения и обогрева.



► Три способа монтажа

Он может быть установлен горизонтально или вертикально.

Потолочный, напольный, настенный - три варианта.



► Защита от конденсата

Изоляция из вспененного полиэтилена ХРЕ внутри и снаружи панели, на случай образования конденсата снаружи.



► Управление с помощью термостата

Стандартный термостат с ЖК-экраном, может отображать температуру воды, переключать градусы по Фаренгейту и Цельсию, функция таймера.



► Функция RS-485

Порт RS-485 зарезервирован для внутреннего блока, который может быть подключен к центральному пульту управления или BMS для реализации центрального управления.


► Функция WI-FI

WiFi является стандартным, управление через приложение в мобильном телефоне, что более удобно.



► Низкий уровень шума

Используются малошумные DC двигатели постоянного тока. Для снижения шума от воздушного потока добавьте в воздуховод шумоглушитель.



► Дополнительный дренажный поддон

Добавьте небольшой дренажный поддон на стороне соединения труб, чтобы предотвратить попадание воды на пол.



► Съемная боковая панель

Откройте боковую панель, увеличьте пространство для установки и сделайте монтаж трубопроводов более удобным.



Фанкойлы КАССЕТНЫЕ

Особенности



Стандартный



Опция



Центральный пульт (Опция)

► Пяти сторонний теплообменник

В качестве теплообменника используется 5-ти сторонний воздушный теплообменник, который имеет большую площадь теплообмена и на 12% более высокую эффективность теплообмена по сравнению с обычными 4-х сторонними теплообменниками.



* По сравнению с 4-х сторонним испарителем

► Круговая подача воздуха

Панель с круговой подачей воздуха на 360° обеспечивает более равномерное распределение температуры.



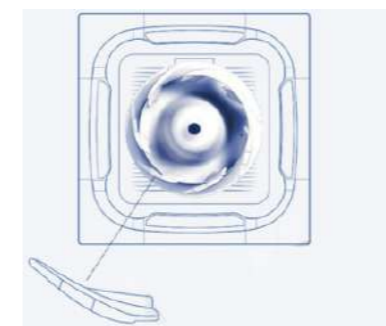
► подача воздуха на большие расстояния

Высота подачи воздуха достигает 4 м, что соответствует требованиям к подаче воздуха для высоких помещений.



► Увеличенный расход воздуха

Спиральный центробежный вентилятор большого диаметра обеспечивает большой расход воздуха и низкий уровень шума.



► Режим сна

Включите режим сна на ночь, не беспокойтесь о том, что вам слишком холодно или слишком жарко, и спите с комфортом в течение всей ночи.



КАССЕТНЫЕ



Технические характеристики - 50 Гц

Модели		AFC-300CA/4BA	AFC-400CA/4BA	AFC-500CA/4BA	AFC-600CA/4BA	
Расход воздуха (В/С/Н)	фут ³ /мин	300/259/212	400/341/282	500/429/353	600/450/300	
	м ³ /ч	510/440/360	680/580/480	850/730/600	1020/765/510	
Холодопроиз-ть	В/С/Л скорости	Вт	3300/2840/2380	3900/3350/2810	4500/3600/3060	5406/4595/3514
Теплопроиз-ть	В/С/Л скорости	Вт	4800/4200/3700	5800/5100/4500	6750/5940/5200	8115/6898/5275
Уровень звукового давления		дБ(А)	≤39	≤42	≤45	≤45
Двигатель вентилятора	Кол-во вентил.	шт.	1	1	1	1
	Кол-во двигат.	шт.	1	1	1	1
	Потр. мощ-сть	Вт	55	62	76	96
Расход воды		м ³ /ч	0,62	0,70	0,94	1,15
Потери давления		кПа	26	27	29	31
Максимальное рабочее давление		МПа	1,6	1,6	1,6	1,6
Габаритные размеры (Ш×Г×В)	Без упаковки (корпус)	мм	570×570×260	570×570×260	570×570×260	835×835×250
	В упаковке (корпус)	мм	655×655×295	655×655×295	655×655×295	910×910×310
	Без упаковки (панель)	мм	650×650×55	650×650×55	650×650×55	950×950×55
	В упаковке (панель)	мм	710×710×80	710×710×80	710×710×80	1000×1000×100
Вес	НЕТТО/БРУТТО (корпус)	кг	18/20,3	18/20,3	18/20,3	24,5/28
	НЕТТО/БРУТТО (панель)	кг	2,2/3,7	2,2/3,7	2,2/3,7	5,3/7,8
Диаметры труб на входе и выходе	RC3/4" (DN20)					
Дренажный трубопровод	R3/4" (DN20)					
Кол-во в контейнерах (20/40/40Н)	шт.	181/362/414	181/362/414	181/362/414	79/170/182	

Технические характеристики - 50 Гц

Модели		AFC-800CA/4BA	AFC-1000CA/4BA	AFC-1200CA/4BA	AFC-1400CA/4BA	
Расход воздуха (В/С/Н)	CFM	800/600/400	1000/750/500	1200/900/600	1400/1050/700	
	м ³ /ч	1360/1020/680	1700/1275/850	2040/1530/1020	2380/1785/1190	
Холодопроиз-ть	В/С/Л скорости	Вт	7210/6129/4687	9018/7665/5862	10810/9189/7027	12600/10719/8197
Теплопроиз-ть	В/С/Л скорости	Вт	10807/9186/7025	13512/11485/8783	16205/13774/10553	18900/16066/12286
Уровень звукового давления		дБ(А)	≤46	≤48	≤50	≤52
Двигатель вентилятора	Кол-во вентил.	шт.	1	1	1	1
	Кол-во двигат.	шт.	1	1	1	1
	Потр. мощ-сть	Вт	134	165	189	225
Расход воды		м ³ /ч	1,4	1,68	1,82	2,25
Потери давления		кПа	34	36	39	42
Максимальное рабочее давление		МПа	1,6	1,6	1,6	1,6
Габаритные размеры (Ш×Г×В)	Без упаковки (корпус)	мм	835×835×250	835×835×290	835×835×290	835×835×290
	В упаковке (корпус)	мм	910×910×310	910×910×350	910×910×350	910×910×350
	Без упаковки (панель)	мм	950×950×55	950×950×55	950×950×55	950×950×55
	В упаковке (панель)	мм	1000×1000×100	1000×1000×100	1000×1000×100	1000×1000×100
Вес	НЕТТО/БРУТТО (корпус)	кг	25,5/29	26,5/31	28/32,5	28/32,5
	НЕТТО/БРУТТО (панель)	кг	5,3/7,8	5,3/7,8	5,3/7,8	5,3/7,8
Диаметры труб на входе и выходе	RC3/4" (DN20)					
Дренажный трубопровод	R3/4" (DN20)					
Кол-во в контейнерах (20/40/40Н)	шт.	79/170/182	74/156/172	74/156/172	74/156/172	

Примечание:
 1. Соответствующие стандарты и нормативные акты ЕС: EN14511; EN14825; EN50564; EN12102; (EU) No 811:2013; (EU) No 813:2013; OJ 2014/C 207/02:2014.
 2. Температура наружного воздуха +7 °C DB, 85% R.H.; EWT +30 °C, LWT +35 °C.
 3. Температура наружного воздуха +7 °C DB, 85% R.H.; EWT +47 °C, LWT +55 °C.
 4. Температура наружного воздуха +35 °C DB; EWT +23 °C, LWT +18 °C.
 5. Температура наружного воздуха +35 °C DB; EWT +12 °C, LWT +7 °C.
 6. Класс сезонной энергоэффективности при отоплении помещений проверен в средних климатических условиях.
 7. Стандарт испытаний: EN12102-1
 8. Уровень звукового давления - максимальное значение, испытанное при двух условиях, указанных в Примечаниях 2 и 5.

Примечание:
 1. Данные из лаборатории AUX, данные могут меняться в зависимости от условий тестирования, AUX оставляет за собой право на объяснение данных
 2. Все технические характеристики могут быть изменены производителем без предварительного уведомления

Фанкойлы Горизонтальные скрытые



Особенности



Электронный термостат Центральный пульт (Опция)

► Обратный пленум и стандартный фильтр воздуха

Возврат воздуха с торца и снизу может быть выбран по желанию, воздушный фильтр с длительным сроком службы обеспечивает лучшее качество воздуха.



► Стороны подключения трубопроводов. Свободный выбор

Правая соединительная труба является стандартной, а левая соединительная труба - опциональной; левое и правое подключение дренажной трубы также может быть выбрано по желанию.



► Регулируемый свободный внешний напор (ESP)


Для каждого режима можно выбрать два типа .
Стандартный 30 Па Опциональный 12 Па .



* Источник данных: AUX Performance Lab, 2017.05.04

► Внешнее статическое давление

3 ряда и металлический центробежный вентилятор являются стандартными для серии А6М.



Фанкойлы

Горизонтальные скрытые фанкойлы



Технические характеристики - 50 Гц А6 серия

Модели	Левое (правое)	AFC-200HCL(R)/4BA6	AFC-300HCL(R)/4BA6※	AFC-400HCL(R)/4BA6※	AFC-500HCL(R)/4BA6	AFC-600HCL(R)/4BA6※	
Расход воздуха (В/С/Н)	фут³/мин	200/150/100	300/225/150	400/300/200	500/375/250	600/450/300	
	м³/ч	340/255/170	510/382/255	680/510/340	850/638/425	1020/765/510	
Холодо-ность	В/С/Н скорости	Вт	1800/1537/1175	2700/2305/1763	3600/3075/2352	4500/3837/2934	
Тепло-ность	В/С/Н скорости	Вт	2700/2303/1761	4050/3460/2646	5400/4605/3522	6750/5752/4399	
Внешнее статическое давление	Па	Стандарт (30 Па) / Опция (12 Па)					
Количество рядов	шт.	2	2	2	2	2	
Уровень звукового давления	дБ(А)	≤40	≤42	≤44	≤46	≤47	
Двигатель вентилятора	Кол-во вентил.	шт.	1	2	2	2	
	Кол-во двигат.	шт.	1	1	1	1	
	Потр. мощ-сть	Вт	44	59	72	87	108
Расход воды	м³/ч	0,35	0,61	0,8	0,95	1,08	
Потери давления	кПа	≤30	≤30	≤30	≤30	≤40	
Максимальное рабочее давление	МПа	1,6	1,6	1,6	1,6	1,6	
Габаритные размеры (Ш×Г×В)	В упаковке	мм	694×518×240	894×518×240	894×518×240	1039×518×240	1129×518×240
	В упаковке	мм	715×260×545	915×260×545	915×260×545	1060×260×545	1150×260×545
Вес	НЕТТО/ БРУТТО	кг	12,6/14,6	16,4/18,9	16,8/19,4	18,9/21,9	20,2/23,7
Диаметры труб на входе и выходе		RC3/4" (DN20)					
Дренажный трубопровод		R3/4" (DN20)					
Кол-во в контейнерах (20/40/40Н)	шт.	256/585/648	192/468/520	192/468/520	176/396/440	160/396/440	

Технические характеристики - 50 Гц А6 серия

Модели	Левое (правое)	AFC-800HCR3/4BA6	AFC-1000HCR3/4BA6	AFC-1200HCR3/4BA6	AFC-1400HCR3/4BA6	
Расход воздуха (В/С/Н)	фут³/мин	800/600/400	1000/750/500	1200/900/600	1400/1050/700	
	м³/ч	1360/1020/680	1700/1275/850	2040/1530/1020	2380/1785/1190	
Холодо-ность	В/С/Н скорости	Вт	7200/6129/4687	9000/7665/5862	10800/9189/7027	
Тепло-ность	В/С/Н скорости	Вт	10800/9186/7025	13500/11485/8783	16200/13774/10533	
Внешнее статическое давление	Па	Стандарт (30 Па) / Опция (12 Па)				
Количество рядов	шт.	3	3	3	3	
Уровень звукового давления	дБ(А)	≤48	≤50	≤52	≤54	
Двигатель вентилятора	Кол-во вентил.	шт.	3	4	4	
	Кол-во двигат.	шт.	1	1	1	
	Потр. мощ-сть	Вт	156	174	212	
Расход воды	м³/ч	1,39	1,56	1,92	2,6	
Потери давления	кПа	≤40	≤40	≤40	≤50	
Максимальное рабочее давление	МПа	1,6	1,6	1,6	1,6	
Габаритные размеры (Ш×Г×В)	В упаковке	мм	1319×518×240	1619×518×240	1719×518×240	1909×518×240
	В упаковке	мм	1340×260×545	1640×260×545	1740×260×545	1930×260×545
Вес	НЕТТО/ БРУТТО	кг	26/30	31,3/35,8	33,4/38	35,6/41,1
Диаметры труб на входе и выходе		RC3/4" (DN20)				
Дренажный трубопровод		R3/4" (DN20)				
Кол-во в контейнерах (20/40/40Н)	шт.	144/306/340	117/260/290	117/252/280	108/216/240	

Примечание:
 1. Соответствующие стандарты и нормативные акты ЕС: EN14511; EN14825; EN50564; EN12102; (EU) No 811.2013; (EU) No 813.2013; OJ 2014/C 207/02.2014.
 2. Температура наружного воздуха +7 °C DB, 85% R.H.; EWT +30 °C, LWT +35 °C.
 3. Температура наружного воздуха +7 °C DB, 85% R.H.; EWT +47 °C, LWT +55 °C.
 4. Температура наружного воздуха +35 °C DB; EWT +23 °C, LWT +18 °C.
 5. Температура наружного воздуха +35 °C DB; EWT +12 °C, LWT +7 °C.
 6. Класс сезонной энергоэффективности при отоплении помещений проверен в средних климатических условиях.
 7. Стандарт испытаний: EN12102-1
 8. Уровень звукового давления - максимальное значение, испытанное при двух условиях, указанных в Примечаниях 2 и 5:

Примечание:
 1. Данные из лаборатории AUX, данные могут меняться в зависимости от условий тестирования, AUX оставляет за собой право на объяснение данных
 2. Все технические характеристики могут быть изменены производителем без предварительного уведомления

Горизонтальные скрытые фанкойлы



Технические характеристики - 50 Гц А6М серия (3-х рядные, стальной вентилятор)

Модели	Левое (правое)	AFC-200HCL(R)/4BA6M	AFC-300HCL(R)/4BA6M	AFC-400HCL(R)/4BA6M	AFC-500HCL(R)/4BA6M	AFC-600HCL(R)/4BA6M	
Расход воздуха (В/С/Н)	фут³/мин	200/150/100	300/225/150	400/300/200	500/375/250	600/450/300	
	м³/ч	340/255/170	510/382/255	680/510/340	850/638/425	1020/765/510	
Холодопроиз-ть	В/С/Н скорости	Вт	1800/1537/1175	2700/2305/1763	3600/3075/2352	4500/3837/2934	5400/4595/3514
Теплопроиз-ть	В/С/Н скорости	Вт	2700/2303/1761	4050/3460/2646	5400/4605/3522	6750/5752/4399	8100/6898/5275
Внешнее статическое давление	Па	Стандартно (30 Па) / Опционально (12 Па)					
Количество рядов	шт.	3	3	3	3	3	
Уровень звукового давления	дБ(А)	≤40	≤42	≤44	≤46	≤47	
Двигатель вентилятора	Кол-во венти.	шт.	1	2	2	2	
	Кол-во двигат.	шт.	1	1	1	1	
	Потр. мощ-сть	Вт	44	59	72	87	108
Расход воды	м³/ч	0,35	0,61	0,8	0,95	1,08	
Потери давления	кПа	≤30	≤30	≤30	≤30	≤40	
Максимальное рабочее давление	МПа	1,6	1,6	1,6	1,6	1,6	
Габаритные размеры (Ш×Г×В)	Без упаковки	мм	694×518×240	894×518×240	894×518×240	1039×518×240	1129×518×240
	В упаковке	мм	715×260×545	915×260×545	915×260×545	1060×260×545	1150×260×545
Вес НЕТТО/БРУТТО	кг	14,1/16,1	18,3/20,8	18,6/21,2	20,8/23,8	22,2/25,7	
Диаметры труб на входе и выходе		RC3/4" (DN20)					
Дренажный трубопровод		R3/4" (DN20)					
Кол-во в контейнерах (20/40/40Н)	шт.	256/585/648	192/468/520	192/468/520	176/396/440	160/396/440	

Технические характеристики - 50 Гц А6М серия (3-х рядные, стальной вентилятор)

Модели	Левое (правое)	AFC-800HCR3/4BA6M	AFC-1000HCR3/4BA6M	AFC-1200HCR3/4BA6M	AFC-1400HCR3/4BA6M	
Расход воздуха (В/С/Н)	фут³/мин	800/600/400	1000/750/500	1200/900/600	1400/1050/700	
	м³/ч	1360/1020/680	1700/1275/850	2040/1530/1020	2380/1785/1190	
Холодопроиз-ть	В/С/Н скорости	Вт	7200/6129/4687	9000/7665/5862	10800/9189/7027	12600/10719/8197
Теплопроиз-ть	В/С/Н скорости	Вт	10800/9186/7025	13500/11485/8783	16200/13774/10533	18900/16066/12286
Внешнее статическое давление	Па	Стандартно (30 Па) / Опционально (12 Па)				
Количество рядов	шт.	3	3	3	3	
Уровень звукового давления	дБ(А)	≤48	≤50	≤52	≤54	
Двигатель вентилятора	Кол-во венти.	шт.	3	4	4	4
	Кол-во двигат.	шт.	2	2	2	2
	Потр. мощ-сть	Вт	156	174	212	253
Расход воды	м³/ч	1,4	1,7	2,0	2,3	
Потери давления	кПа	≤40	≤40	≤40	≤50	
Максимальное рабочее давление	МПа	1,6	1,6	1,6	1,6	
Габаритные размеры (Ш×Г×В)	Без упаковки	мм	1319×518×240	1719×518×240	1719×518×240	1909×518×240
	В упаковке	мм	1340×260×545	1740×260×545	1740×260×545	1930×260×545
Вес НЕТТО/БРУТТО	кг	28,9/32,9	36,2/40,7	36,9/41,5	40,8/46,3	
Диаметры труб на входе и выходе		RC3/4" (DN20)				
Дренажный трубопровод		R3/4" (DN20)				
Кол-во в контейнерах (20/40/40Н)	шт.	144/306/340	117/260/290	117/252/280	108/216/240	

Примечание:
 1. Соответствующие стандарты и нормативные акты ЕС: EN14511; EN14825; EN50564; EN12102; (EU) No 811:2013; (EU) No 813:2013; OJ 2014/C 207:02:2014.
 2. Температура наружного воздуха +7 °C DB, 85% R.H.; EWT +30 °C, LWT +35 °C.
 3. Температура наружного воздуха +7 °C DB, 85% R.H.; EWT +47 °C, LWT +55 °C.
 4. Температура наружного воздуха +35 °C DB; EWT +23 °C, LWT +18 °C.
 5. Температура наружного воздуха +35 °C DB; EWT +12 °C, LWT +7 °C.
 6. Класс сезонной энергоэффективности при отоплении помещений проверен в средних климатических условиях.
 7. Стандарт испытаний: EN12102-1
 8. Уровень звукового давления - максимальное значение, испытанное при двух условиях, указанных в Примечаниях 2 и 5.

Примечание:
 1. Данные из лаборатории AUX, данные могут меняться в зависимости от условий тестирования, AUX оставляет за собой право на объяснение данных
 2. Все технические характеристики могут быть изменены производителем без предварительного уведомления

Системы управления

► Пульты управления для чиллеров

► Пульты управления для фанкойлов



XK-06



XK-05-DY



YK-K



XK-05

► Центральный пульт управления для фанкойлов



CC-02 центральный пульт управления
Максимально 64 фанкойла



CM-MTD/AM01 (новый шлюз).
Один шлюз подключается к одному фанкойлу

► Управление чиллерами через MODBUS

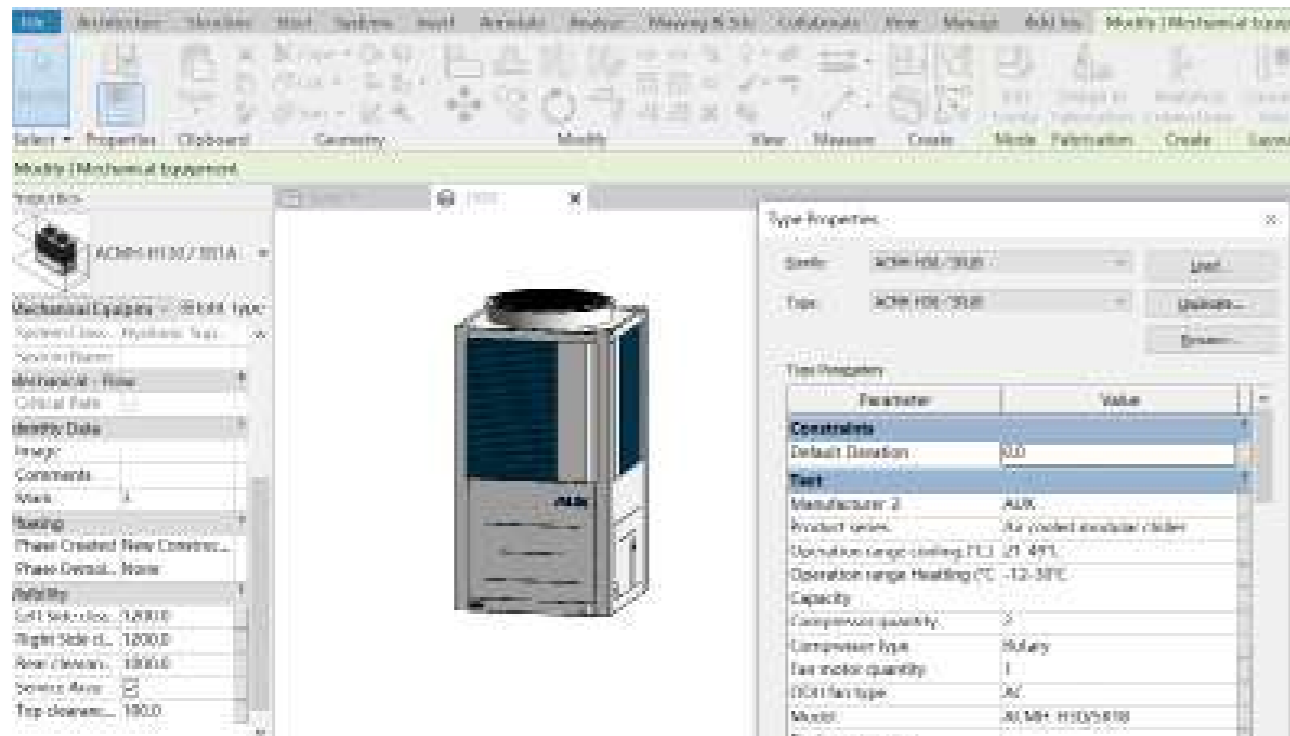


Серия моделей для Revit

► Серия моделей Revit

AUX revit разработан для того, чтобы сделать 3D-проектирование (показывает электрические разъемы+трубные соединения+параметры производства) изделий AUX проще, чем предыдущие.

Продукты AUX проще, чем предыдущая программа. Она позволяет инженерам проверять 3D изображения с этапа проектирования и предотвращает возможные проблемы на этапе монтажа.



Информация о проектах



VILLA FRESCO

Страна:	Грузия
Город:	Тбилиси
Производительность:	1620 кВт
Оборудование:	Модульные чиллеры
Даты:	01-2018



Residential Complex

Страна:	Иран
Город:	Тегеран
Производительность:	770 кВт
Оборудование:	Модульные чиллеры
Даты:	05-2017



Sanatorium

Страна:	Узбекистан
Город:	Такшент
Производительность:	1300 кВт
Оборудование:	Модульные чиллеры
Даты:	10-2020



Russia - My History Museum

Страна:	Россия
Город:	Махачкала
Производительность:	1380 кВт
Оборудование:	Модульные чиллеры
Даты:	09-2019